




# Informations budgétaires et impacts financiers pour les communes

Informations destinées aux législatifs des communes membres du RSS, en vue des votations sur la modification des statuts

**Etat des données au 25 août 2022**



# Budget prévisionnel pompiers 2023 - Données de base



**108'200 habitants**

Pop. au 31.12.2020 = 106'995

Augmentation moyenne des dernières années  
= 400 habitants/an



**700 pompiers**

Actuellement, effectif = 806 pompiers



**8 bases de départ (compagnies)**

Comprenant 17 casernes louées



**27'000 personnes astreintes**

Selon assiette définie dans les Statuts et validée  
par le CODIR et taxe prévue à CHF 100.00



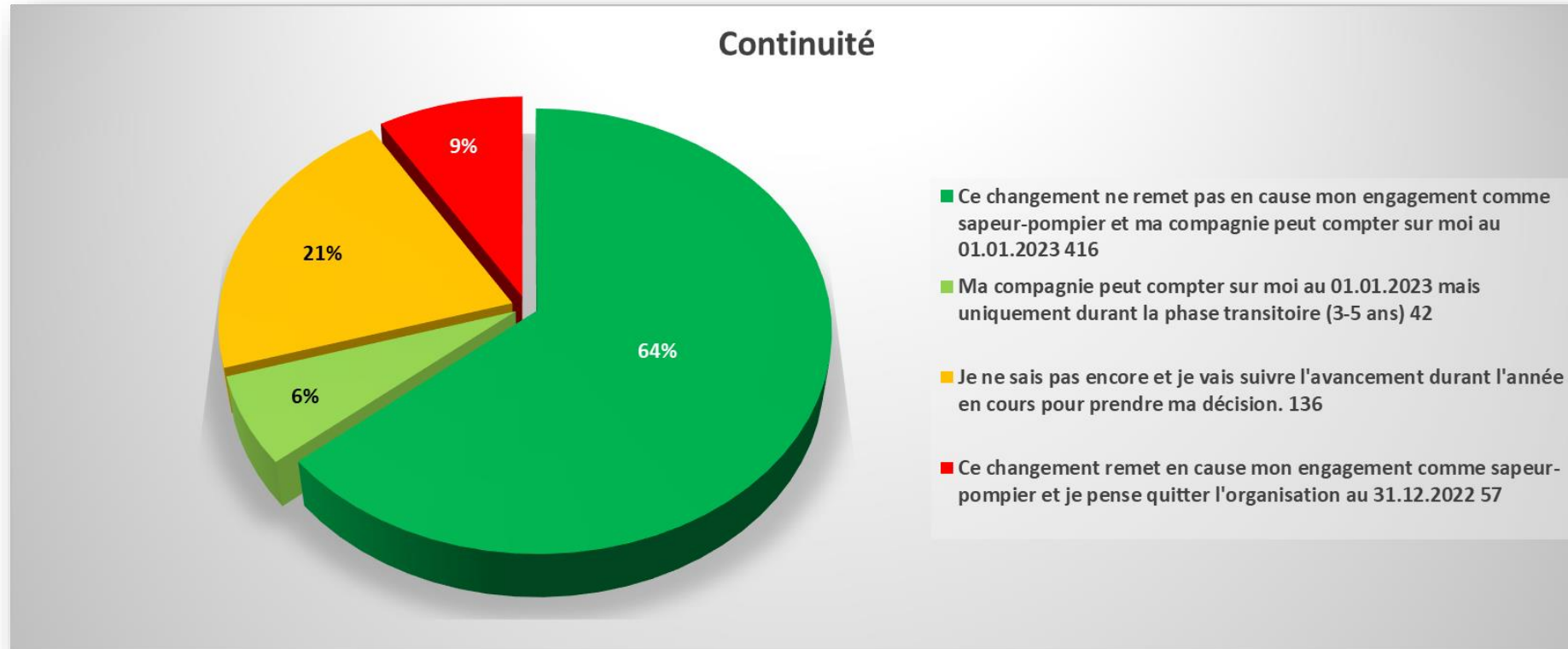
**730 interventions**

**11'100 heures (en moyenne)**

# Budget prévisionnel pompiers 2023 - Prévisions



651 réponses reçues sur un effectif total de 806 sapeurs (taux de réponse de 81 %)



[70% de 651 = 456 pompiers] + [70% de 155 (solde) = 108 pompiers] + [70% de 136 (indécis) = 95 pompiers]

**TOTAL = 659 pompiers (prévision)**

# Budget prévisionnel pompiers 2023



Numéro de rubrique	Rubrique	Montant	
1500	Services généraux	CHF	1'604'490.00
1501	Immeubles PA	CHF	1'105'000.00
1502	Intervention	CHF	548'000.00
1503	Formation	CHF	1'134'000.00
1504	Véhicules, engins, matériel et équipement	CHF	1'028'350.00
1505	Subvention, mutualisation	CHF	- 273'990.00
<b>TOTAL CHARGES DÉFENSE INCENDIE</b>		<b>CHF</b>	<b>5'145'850.00</b>

dont environ  
CHF 105'000.00

- 🌀 Budget prudent
- 🌀 Finalisation à 95% (inconnues liées notamment à l'effectif)
- 🌀 Basés sur des faits et des éléments concrets (location, effectif, etc.)
- 🌀 Permet une planification pour 2023

Recette pour les  
commune  
(location des casernes, indemnisation  
pour les employés communaux)

# Budget prévisionnel 2023 - Employés communaux

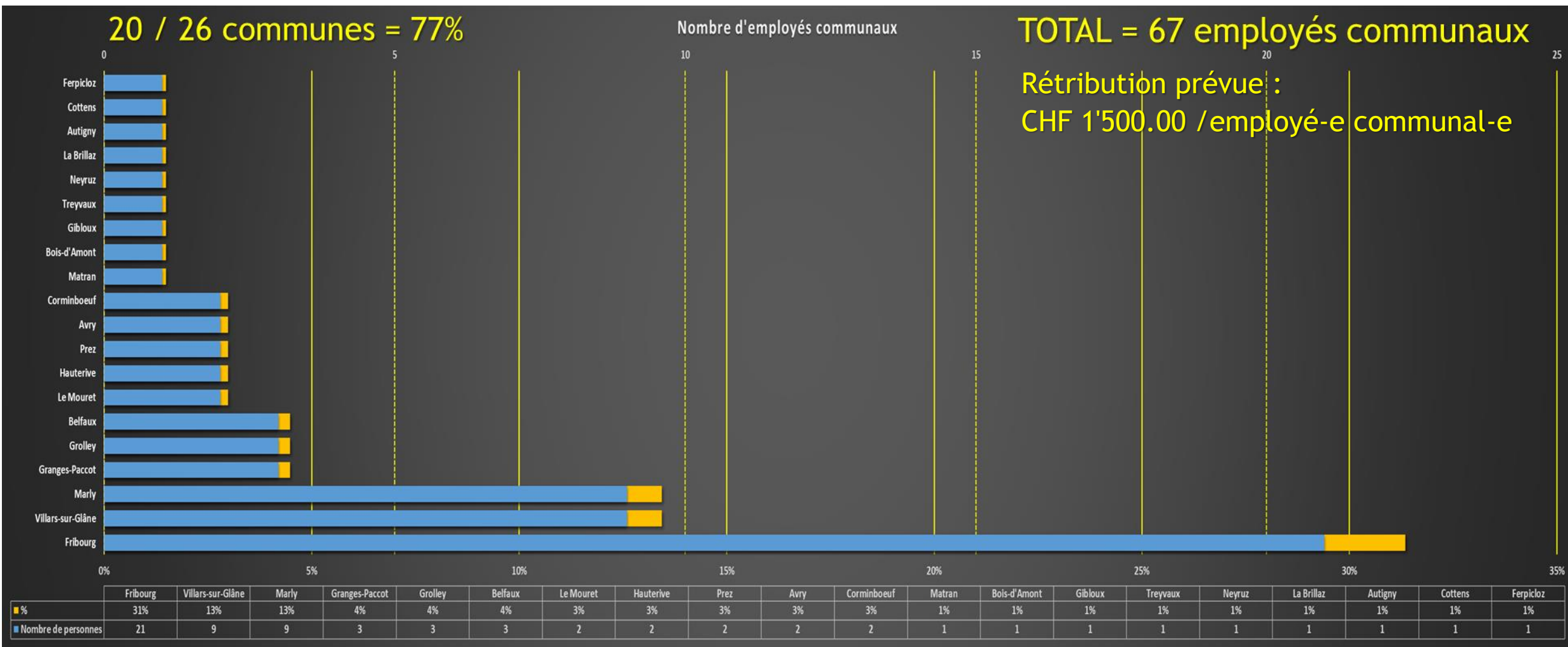


20 / 26 communes = 77%

Nombre d'employés communaux

TOTAL = 67 employés communaux

Rétribution prévue :  
CHF 1'500.00 /employé-e communal-e



# Budget prévisionnel pompiers 2023 - Répartition



Selon budget prévisionnel 2023 :  
CHF 47.56 / habitants  
Selon projection ECAB 2030 :  
CHF 48.44 / habitants

**Total des charges**  
CHF 5'145'850.00

27'000 personnes  
astreintes  
Taxe prévue de  
CHF 100.00



Selon clé de  
répartition :  
50% Population légale  
50% Valeur ECAB

**Apport de la taxe**  
CHF 2'700'000.00

**Solde à charge des  
communes**  
CHF 2'445'850.00

# Solde à charge des communes - Répartition



Simulations					2 445 852.23 CHF
Communes	population légale	Valeur Ecab	Participation financière		
	AU 31.12.2020		2022	Selon population légale, 50 %	
Autigny	782	0.727%	8 938.06 CHF	8 895.15 CHF	17 833.20 CHF
Avry	1 911	2.142%	21 842.25 CHF	26 191.96 CHF	48 034.20 CHF
Belfaux	3 342	2.320%	38 198.22 CHF	28 366.07 CHF	66 564.30 CHF
Bois-d'Amont	2 312	1.909%	26 425.58 CHF	23 350.52 CHF	49 776.10 CHF
Chénens	843	0.676%	9 635.28 CHF	8 262.82 CHF	17 898.10 CHF
Corminboeuf	2 794	2.596%	31 934.72 CHF	31 750.40 CHF	63 685.10 CHF
Cottens (FR)	1 482	1.211%	16 938.89 CHF	14 810.03 CHF	31 748.90 CHF
Ferpicloz	267	0.259%	3 051.74 CHF	3 171.86 CHF	6 223.60 CHF
Fribourg / Freiburg	37 953	36.836%	433 793.31 CHF	450 474.33 CHF	884 267.65 CHF
Gibloux	7 622	6.678%	87 117.56 CHF	81 669.80 CHF	168 787.35 CHF
Givisiez	3 143	4.715%	35 923.70 CHF	57 665.46 CHF	93 589.15 CHF
Granges-Paccot	3 839	4.327%	43 878.81 CHF	52 914.05 CHF	96 792.85 CHF
Grolley	2 043	1.621%	23 350.98 CHF	19 819.91 CHF	43 170.90 CHF

Simulations					2 445 852.23 CHF
Communes	population légale	Valeur Ecab	Participation financière		
	AU 31.12.2020		2022	Selon population légale, 50 %	
Hauterive (FR)	2 597	2.654%	29 683.06 CHF	32 455.17 CHF	62 138.25 CHF
La Brillaz	2 080	1.619%	23 773.88 CHF	19 802.34 CHF	43 576.20 CHF
La Sonnaz	1 233	1.023%	14 092.88 CHF	12 511.19 CHF	26 604.05 CHF
Le Mouret	3 148	2.773%	35 980.85 CHF	33 912.65 CHF	69 893.50 CHF
Marly	8 222	6.752%	93 975.41 CHF	82 575.62 CHF	176 551.05 CHF
Matran	1 584	1.866%	18 104.72 CHF	22 815.65 CHF	40 920.40 CHF
Neyruz (FR)	2 757	2.010%	31 511.82 CHF	24 583.84 CHF	56 095.65 CHF
Pierrafortscha	157	0.255%	1 794.47 CHF	3 123.63 CHF	4 918.10 CHF
Ponthaux	779	0.590%	8 903.78 CHF	7 215.91 CHF	16 119.70 CHF
Prez	2 345	2.010%	26 802.76 CHF	24 581.75 CHF	51 384.50 CHF
Treyvaux	1 466	1.399%	16 756.01 CHF	17 109.64 CHF	33 865.65 CHF
Villars-sur-Glâne	12 219	10.938%	139 660.12 CHF	133 768.16 CHF	273 428.25 CHF
Villarsel-sur-Marly	75	0.092%	857.23 CHF	1 128.20 CHF	1 985.45 CHF
<b>Totaux Sarine</b>	<b>106995</b>	<b>100%</b>	<b>1 222 926.11 CHF</b>	<b>1 222 926.11 CHF</b>	<b>2 445 852.15 CHF</b>

# Charges nettes des communes



Communes	CHARGE BRUTE	Location de caserne (hors charges d'entretien)	Indemnisation des employés communaux	TOTAL	CHARGE NETTE (après déduction des produits reçus)	Remarques
Autigny	17 843.00 CHF	- CHF	1 500.00 CHF	1 500.00 CHF	16 343.00 CHF	
Avry	48 060.60 CHF	15 750.00 CHF	3 000.00 CHF	18 750.00 CHF	29 310.60 CHF	
Belfaux	66 600.85 CHF	4 200.00 CHF	4 500.00 CHF	8 700.00 CHF	57 900.85 CHF	
Bois-d'Amont	49 803.45 CHF	17 300.00 CHF	1 500.00 CHF	18 800.00 CHF	31 003.45 CHF	
Chénens	17 907.95 CHF	- CHF	- CHF	- CHF	17 907.95 CHF	La caserne est louée à un bailleur privé
Corminboeuf	63 720.10 CHF	- CHF	3 000.00 CHF	3 000.00 CHF	60 720.10 CHF	
Cottens (FR)	31 766.35 CHF	- CHF	1 500.00 CHF	1 500.00 CHF	30 266.35 CHF	
Ferpicloz	6 227.00 CHF	- CHF	1 500.00 CHF	1 500.00 CHF	4 727.00 CHF	
Fribourg	884 753.45 CHF	551 879.00 CHF	31 500.00 CHF	583 379.00 CHF	301 374.45 CHF	
Gibloux	168 880.10 CHF	30 000.00 CHF	1 500.00 CHF	31 500.00 CHF	137 380.10 CHF	
Givisiez	93 640.60 CHF	28 800.00 CHF	- CHF	28 800.00 CHF	64 840.60 CHF	
Granges-Paccot	96 846.05 CHF	- CHF	9 000.00 CHF	9 000.00 CHF	87 846.05 CHF	
Grolley	43 194.60 CHF	4 800.00 CHF	4 500.00 CHF	9 300.00 CHF	33 894.60 CHF	
Hauterive (FR)	62 172.35 CHF	9 550.00 CHF	3 000.00 CHF	12 550.00 CHF	49 622.35 CHF	
La Brillaz	43 600.15 CHF	- CHF	1 500.00 CHF	1 500.00 CHF	42 100.15 CHF	
La Sonnaz	26 618.70 CHF	- CHF	- CHF	- CHF	26 618.70 CHF	
Le Mouret	69 931.90 CHF	29 200.00 CHF	3 000.00 CHF	32 200.00 CHF	37 731.90 CHF	
Marly	176 648.00 CHF	20 000.00 CHF	13 500.00 CHF	33 500.00 CHF	143 148.00 CHF	
Matran	40 942.85 CHF	- CHF	1 500.00 CHF	1 500.00 CHF	39 442.85 CHF	
Neyruz (FR)	56 126.50 CHF	- CHF	1 500.00 CHF	1 500.00 CHF	54 626.50 CHF	
Pierrafortscha	4 920.80 CHF	- CHF	- CHF	- CHF	4 920.80 CHF	
Ponthaux	16 128.55 CHF	- CHF	- CHF	- CHF	16 128.55 CHF	
Prez	51 412.75 CHF	7 250.00 CHF	3 000.00 CHF	10 250.00 CHF	41 162.75 CHF	
Treyvaux	33 884.25 CHF	15 600.00 CHF	1 500.00 CHF	17 100.00 CHF	16 784.25 CHF	
Villars-sur-Glâne	273 578.50 CHF	213 665.00 CHF	13 500.00 CHF	227 165.00 CHF	46 413.50 CHF	
Villarsel-sur-Marly	1 986.50 CHF	- CHF	- CHF	- CHF	1 986.50 CHF	
<b>Totaux communes</b>	<b>2 447 195.90 CHF</b>	<b>947 994.00 CHF</b>	<b>105 000.00 CHF</b>	<b>1 052 994.00 CHF</b>	<b>1 394 201.90 CHF</b>	